



Sistema Herrero

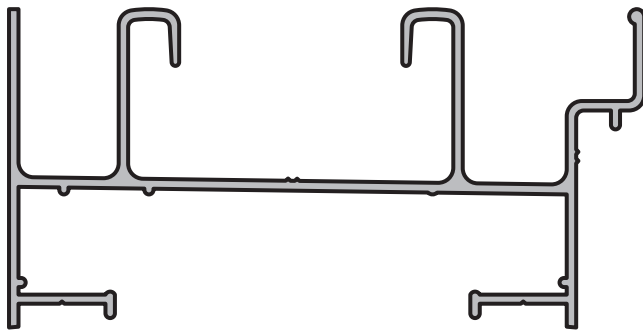
CATALOGO TECNICO

Detalle	referencia
Corrediza	05
Guía cortina	10
Tapacinta	11
Contravidrios	12
Paño fijo central	13
Ventiluz y banderola	14
Postigón de rebatir	15
Puerta bisagra encolizada	17
Puerta línea Rosario	19
Puerta línea Santa Fe	20
Puerta tablero tubular	21
Puerta pesada de rebatir y vaivén	23
Puerta A25	25
Puerta placa	26
Marco regulable para puerta placa	27
Acoples	28
Premarcos	30
Vidrio repartido	31
Varios	32

Prohibida la modificación, publicación o venta; total o parcial de estos documentos, sin la previa autorización por parte de Aluar División Elaborados.

Aluar División Elaborados en ningún caso será responsable por los deficientes trabajos ejecutados por terceros en aberturas armadas con nuestros perfiles.
Será de exclusiva responsabilidad del instalador y/o contratista la previa y correcta verificación del cálculo estructural.


Este catálogo fue impreso en la ciudad de Buenos Aires en mayo de 2004.


MARCO - VENTANA Y PUERTA CORREDIZA

Perfil: 1

Peso: 0,921 Kg/m

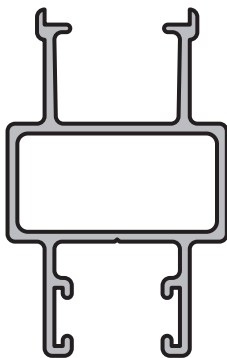
Matriz: MO667


ZOCALO Y CABEZAL - HOJA CORREDIZA

Perfil: 2

Peso: 0,521 Kg/m

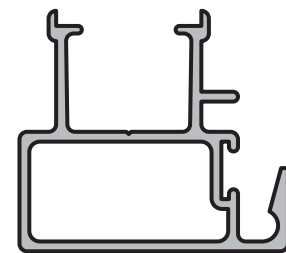
Matriz: MO668


PARANTE LATERAL - HOJA CORREDIZA

Perfil: 3

Peso: 0,577 Kg/m

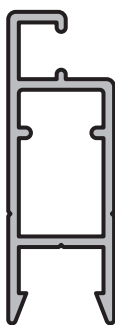
Matriz: MO669


PARANTE CENTRAL - HOJA CORREDIZA

Perfil: 4

Peso: 0,518 Kg/m

Matriz: MO670


MOSQUITERO

Perfil: 5

Peso: 0,392 Kg/m


Matriz: MO671


TRAVESAÑO - MOSQUITERO

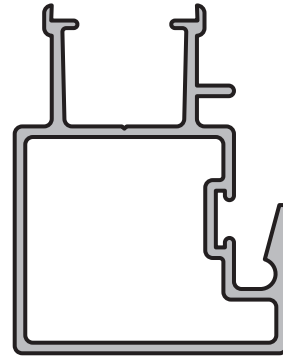
Perfil: 90

Peso: 0,550 Kg/m

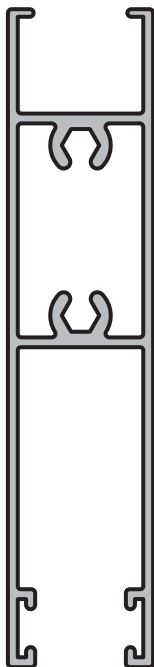
Matriz: M1294



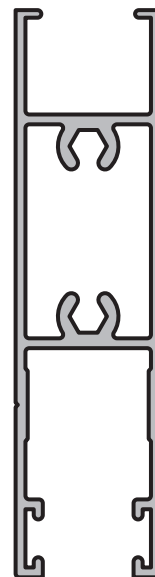
PARANTE LATERAL REFORZADO HOJA
Perfil: 53
Peso: 0,712 Kg/m
Matriz: M0948




PARANTE CENTRAL REFORZADO HOJA
Perfil: 54
Peso: 0,729 Kg/m
Matriz: M0949



TRAVESAÑO HOJA
PUERTA CORREDIZA
Perfil: 224
Peso: 0,915 Kg/m
Matriz: M2741



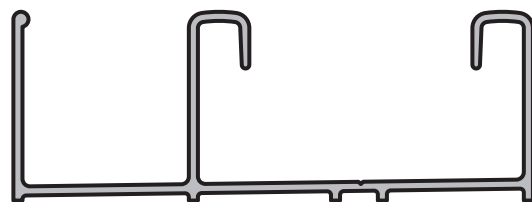
ZOCALO ALTO
PUERTA CORREDIZA
Perfil: 44
Peso: 0,848 Kg/m
Matriz: M0843


GUIA CON ESCUADRA PARA CORREDIZA

Perfil: 690


Peso: 0,489 Kg/m

Matriz: M1861


GUIA CORREDIZA CON MOSQUITERO

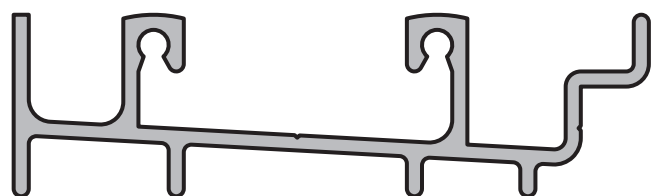
Perfil: 6568

Peso: 0,540 Kg/m


GUIA CORREDIZA SIMPLE

Perfil: 6567

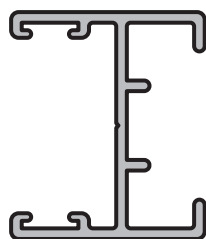
Peso: 0,383 Kg/m


UMBRAL - PUERTA CORREDIZA

Perfil: 17

Peso: 1,050 Kg/m

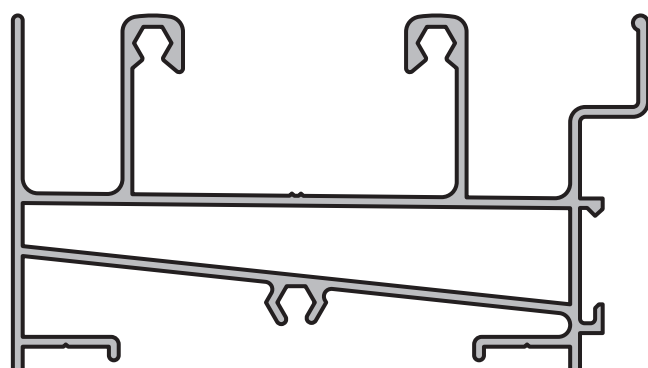
Matriz: M0688


CIERRE CENTRAL - PUERTA Y VENTANA
CORREDIZA 4 HOJAS

Perfil: 19

Peso: 0,389 Kg/m

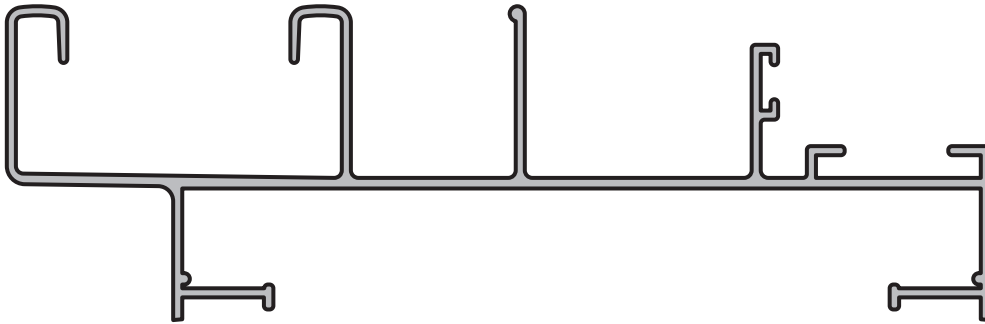
Matriz: M0686


UMBRAL CON CAJA DE AGUA CORREDIZA

Perfil: 219

Peso: 1,369 Kg/m

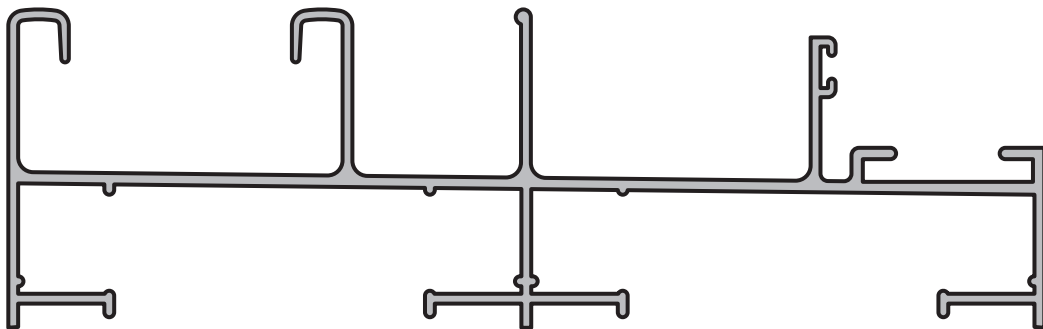
Matriz: M2677



MARCO UNIFICADO CON POSTIGON DE REBATIR

Perfil: 6575

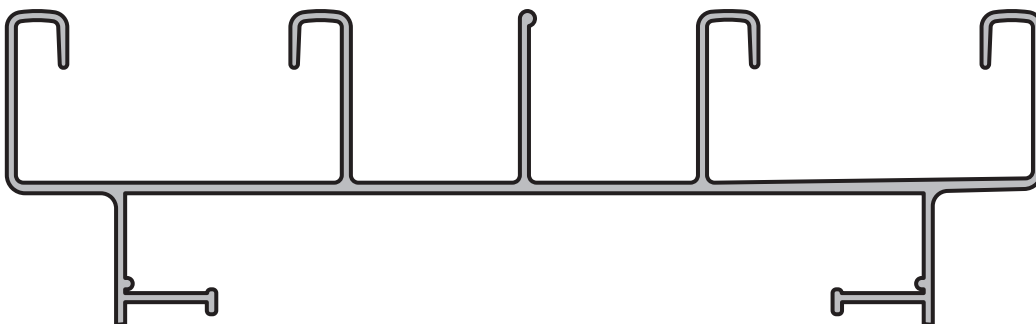
Peso: 1,145 Kg/m



MARCO UNIFICADO CON POSTIGON DE REBATIR

Perfil: 6348

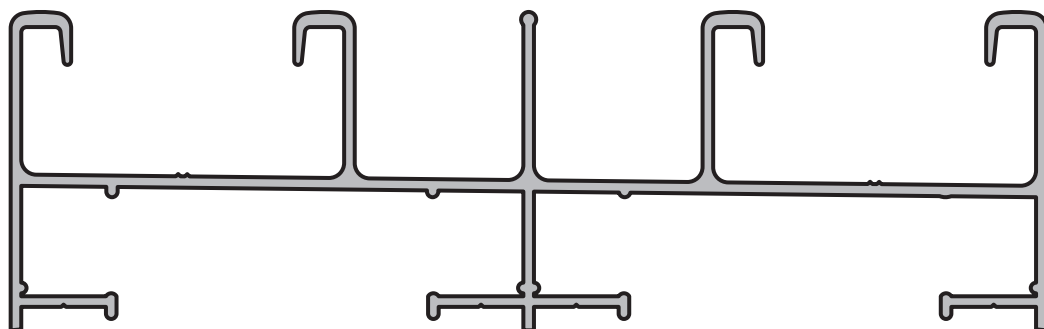
Peso: 1,450 Kg/m



MARCO UNIFICADO CON POSTIGON CORREDIZO

Perfil: 6669

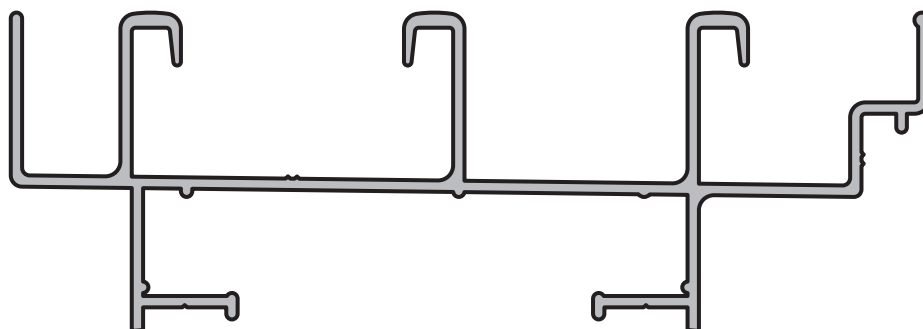
Peso: 1,266 Kg/m

**MARCO UNIFICADO CON POSTIGON CORREDIZO**

Perfil: 714

Peso: 1,588 Kg/m

Matriz: M2247

**MARCO CORREDIZA DE 3 GUIAS**

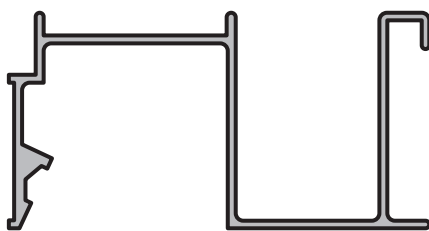
Perfil: 691

Peso: 1,380 Kg/m

Matriz: M1862



GUIA DE CORTINA BARRIOS
Perfil: 21
Peso: 0,926 Kg/m
Matriz: M0690




GUIA CORTINA DE ENROLLAR
Perfil: 920
Peso: 0,456 Kg/m
Matriz: M2355



TAPACINTA
Perfil: 521
Peso: 0,427 Kg/m
Matriz: M1985



COMPLEMENTO TAPACINTA
Perfil: 715
Peso: 0,516 Kg/m
Matriz: M2408



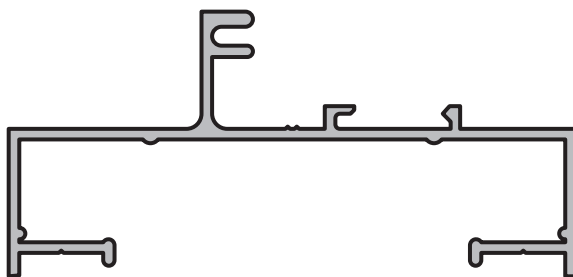
CONTRAVIDRIO UNIVERSAL
PARA MASILLA
Perfil: 38
Peso: 0,156 Kg/m
Matriz: M0715



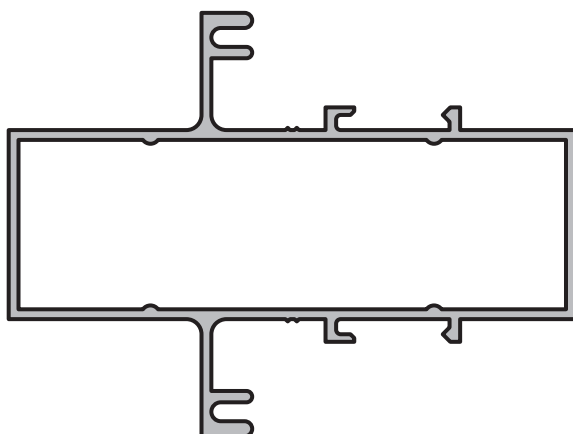
CONTRAVIDRIO 6 mm.
Perfil: 78
Peso: 0,151 Kg/m
Matriz: M1035



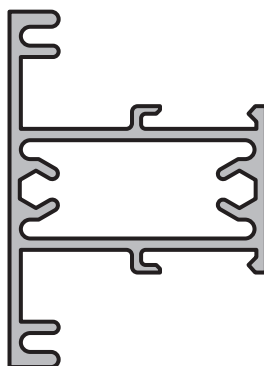
CONTRAVIDRIO
Perfil: 8
Peso: 0,160 Kg/m
Matriz: M0674



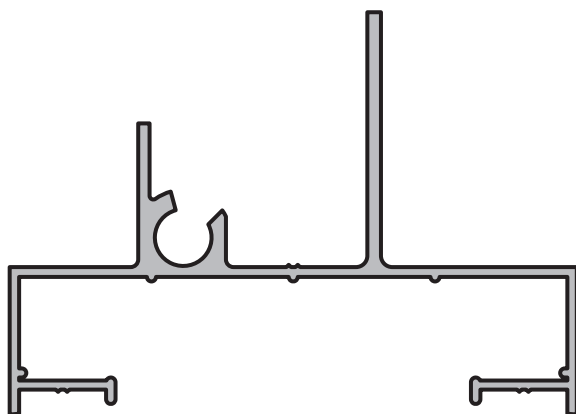
MARCO - PAÑO FIJO
Perfil: 7
Peso: 0,683 Kg/m
Matriz: M0673



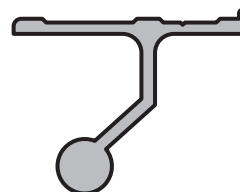
TRAVESAÑO - PAÑO FIJO
Perfil: 94
Peso: 0,975 Kg/m
Matriz: M1366



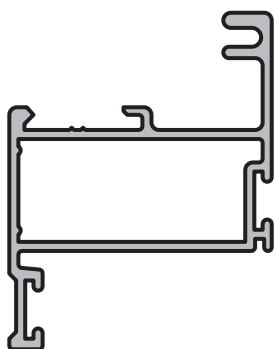
TRAVESAÑO CHICO - PAÑO FIJO
Perfil: 687
Peso: 0,745 Kg/m
Matriz: M1777



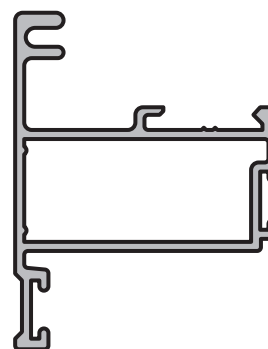
MARCO
Perfil: 216
Peso: 0,826 Kg/m
Matriz: M2705



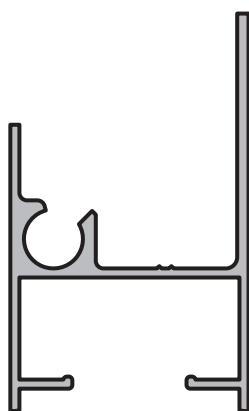
BISAGRA
Perfil: 215
Peso: 0,338 Kg/m
Matriz: M2704



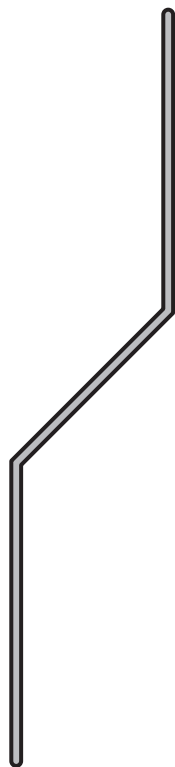
HOJA BANDEROLA
Perfil: 217
Peso: 0,548 Kg/m
Matriz: M2706



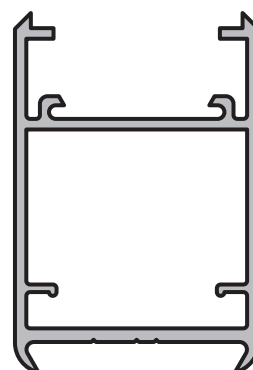
HOJA VENTILUZ
Perfil: 218
Peso: 0,548 Kg/m
Matriz: M2707




MARCO 31,5 mm.
Perfil: 6565
Peso: 0,556 Kg/m
Matriz: P6565



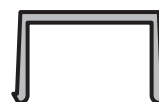
TABLILLA POSTIGON 100 mm.
Perfil: 127
Peso: 0,375 Kg/m
Matriz: M1754




BATIENTE DE HOJA
Perfil: 174
Peso: 0,713 Kg/m
Matriz: M2260



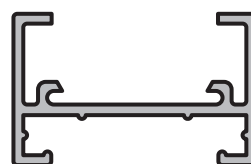
TABLILLA POSTIGON DE 46,6 mm.
Perfil: 153
Peso: 0,186 Kg/m
Matriz: M2009



DISTANCIADOR DE TABLILLA
Perfil: 126
Peso: 0,138 Kg/m
Matriz: M1760



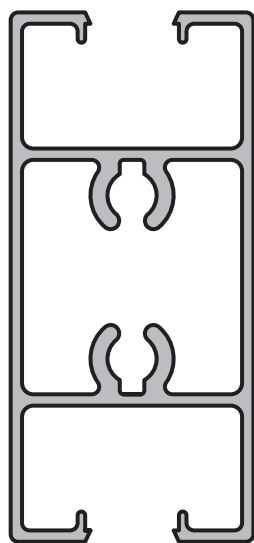
TRAVESAÑO DE HOJA
Perfil: 173
Peso: 0,710 Kg/m
Matriz: M2259




SOPORTE TABLILLA DE POSTIGÓN
Perfil: 148
Peso: 0,340 Kg/m
Matriz: M1986



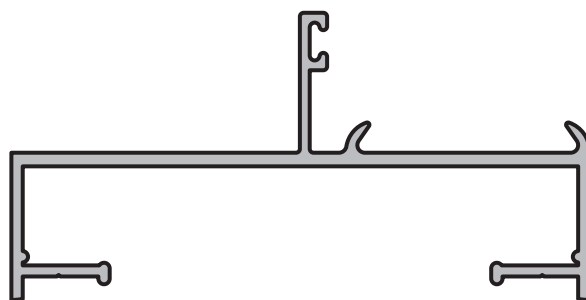
TABLILLA POSTIGÓN
Perfil: 5800
Peso: 0,270 Kg/m



TRAVESAÑO DE HOJA
Perfil: 510
Peso: 1,246 Kg/m
Matriz: M1545



BATIENTE DE HOJA
Perfil: 509
Peso: 0,821 Kg/m
Matriz: M1544



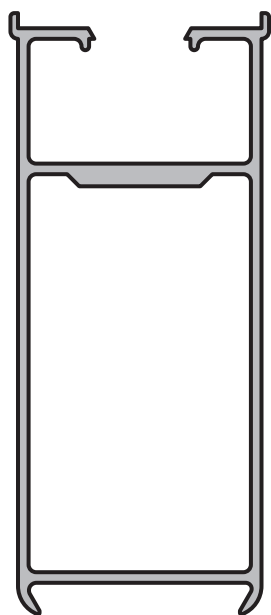
MARCO
Perfil: 524
Peso: 0,745 Kg/m
Matriz: M2333



CONTRAVIDRIO INTERNO
Perfil: 507
Peso: 0,108 Kg/m
Matriz: M1540



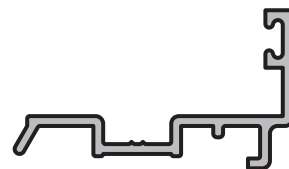
TRAVESAÑO INTERMEDIO
Perfil: 527
Peso: 0,586 Kg/m
Matriz: M2348




BATIENTE SIN CONTRAVIDRIOS
Perfil: 6350
Peso: 0,977 Kg/m



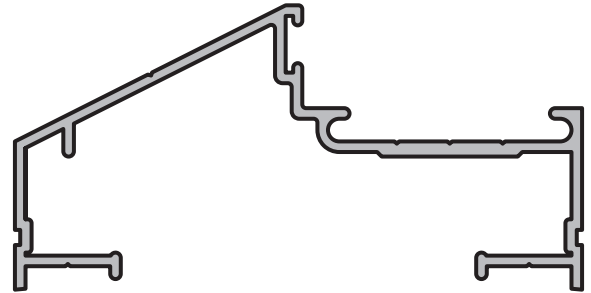
TAPACANTO
Perfil: 511
Peso: 0,124 Kg/m
Matriz: M1546




TAPACANTO CON TOPE
Perfil: 519
Peso: 0,262 Kg/m
Matriz: M1909




PARANTE ANCHO
Perfil: M-2499
Peso: 1,015 Kg/m
Matriz: M2499



MARCO
Perfil: M-2473
Peso: 0,724 Kg/m
Matriz: M2473




TRAVESAÑO ANCHO
Perfil: M-2212
Peso: 1,010 Kg/m
Matriz: M2212




ZOCALO Y CABEZAL ANCHO
Perfil: M-2213
Peso: 1,107 Kg/m
Matriz: M2213



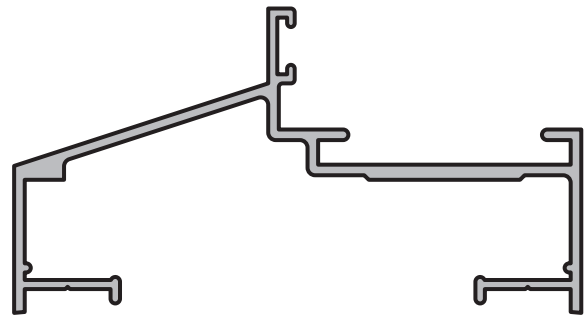
DOBLE CONTACTO
Perfil: M-2471
Peso: 0,200 Kg/m
Matriz: M2471




PARANTE
Perfil: 3938
Peso: 1,120 Kg/m



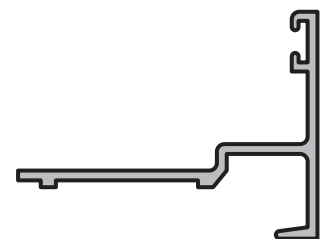
PARANTE MEDIANO
Perfil: 3792
Peso: 0,961 Kg/m




MARCO
Perfil: 3939
Peso: 0,715 Kg/m



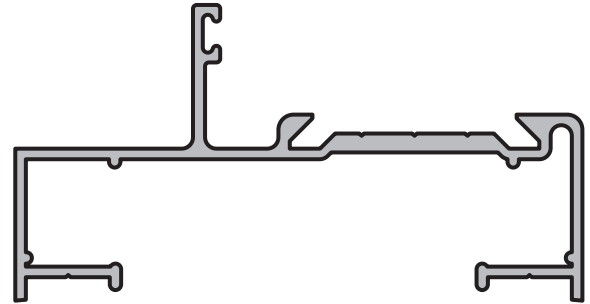
TRAVESAÑO/ ZOCALO/ CABEZAL HOJA
Perfil: 3941
Peso: 1,039 Kg/m



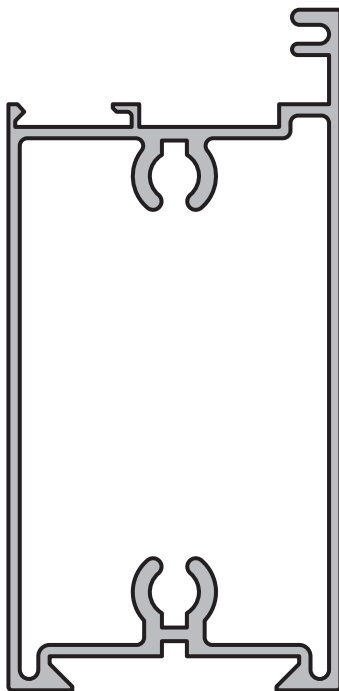
DOBLE CONTACTO
Perfil: 3940
Peso: 0,284 Kg/m




BATIENTE DE HOJA
Perfil: 213
Peso: 1,226 Kg/m
Matriz: M2701



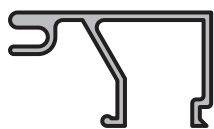
MARCO
Perfil: 211
Peso: 0,780 Kg/m
Matriz: M2699



TRAVESAÑO SUPERIOR E INFERIOR
Perfil: 212
Peso: 1,436 Kg/m
Matriz: M2700



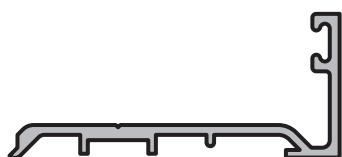
TABLILLA
Perfil: 207
Peso: 0,967 Kg/m
Matriz: M2695



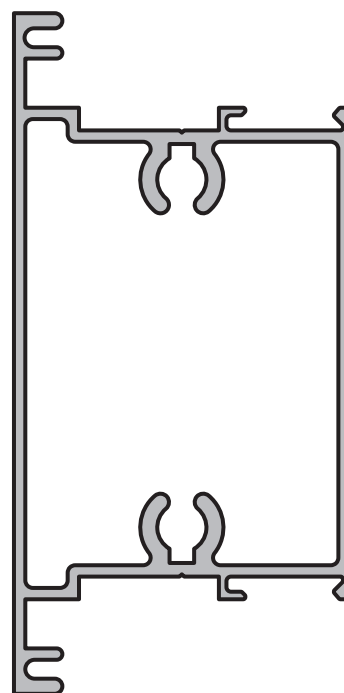
CONTRAVIDRIO
Perfil: 205
Peso: 0,199 Kg/m
Matriz: M2693




CONTRAVIDRIO
Perfil: 206
Peso: 0,119 Kg/m
Matriz: M2694



TAPACANTO CENTRAL HOJA
Perfil: 214
Peso: 0,275 Kg/m
Matriz: M2702



TRAVESAÑO INTERMEDIO
Perfil: 208
Peso: 1,369 Kg/m
Matriz: M2696

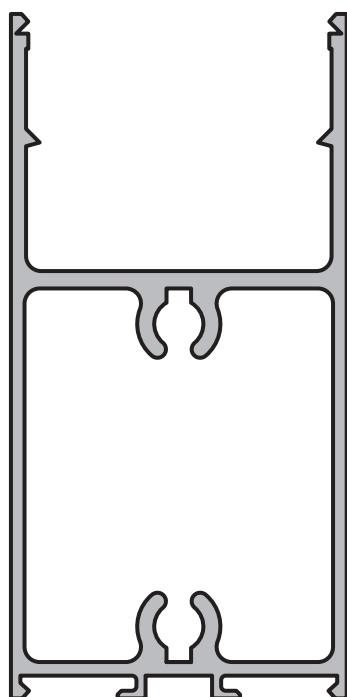


PARANTE HOJA

Perfil: 39

Peso: 1,364 Kg/m

Matriz: M0796

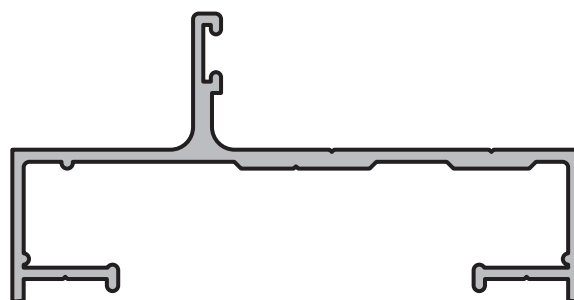


TRAVESAÑO HOJA

Perfil: 11

Peso: 1,671 Kg/m

Matriz: M0677



MARCO

Perfil: 10

Peso: 0,788 Kg/m

Matriz: M0676



MARCO - PUERTA VAIVEN

Perfil: 24

Peso: 0,730 Kg/m

Matriz: M0693

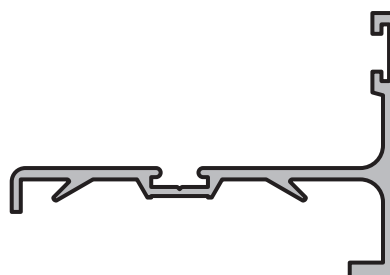


TAPACANTO

Perfil: 41

Peso: 0,232 Kg/m

Matriz: M0798



TAPACANTO CON TOPE PARA BATIENTE

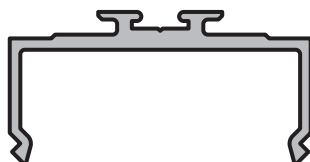
Perfil: 42

Peso: 0,481 Kg/m

Matriz: M0799



TAPACANTO - PUERTA VAIVEN
Perfil: 40
Peso: 0,140 Kg/m
Matriz: MO797



PORTA BURLETE Y PORTA CONTRAVIDRIO
Perfil: 23
Peso: 0,394 Kg/m
Matriz: MO692



CONTRAVIDRIO 8 mm.

Perfil: 5596

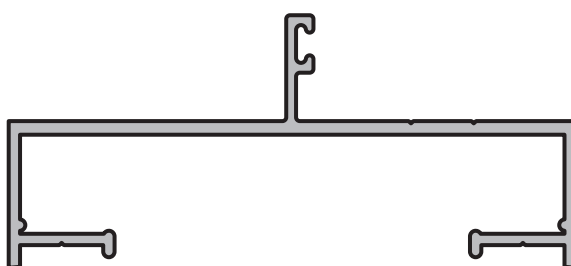
Peso: 0,140 Kg/m



CONTRAVIDRIO 12 mm.

Perfil: 5588

Peso: 0,146 Kg/m



MARCO - PUERTA PLACA SIMPLE CONTACTO

Perfil: 681

Peso: 0,699 Kg/m

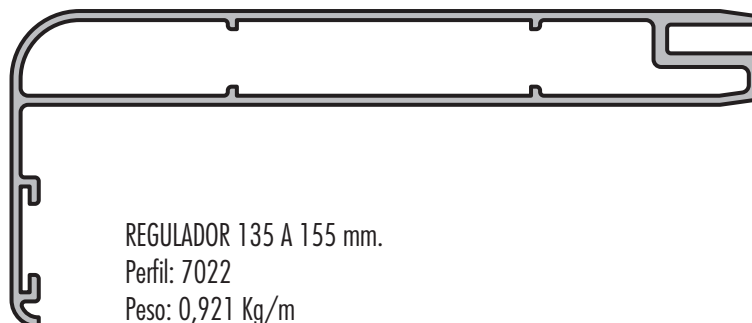
Matriz: M1724



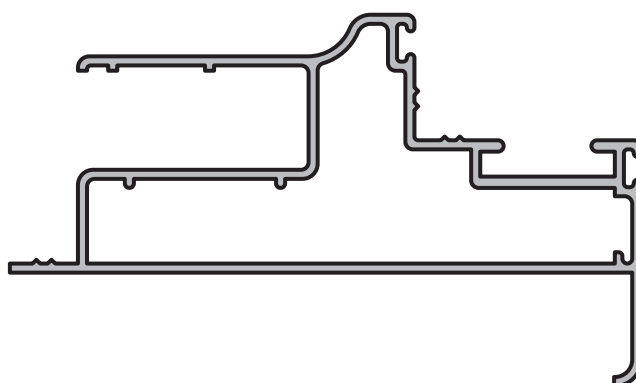
REGULADOR 95 A 115 mm.
Perfil: 7020
Peso: 0,659 Kg/m



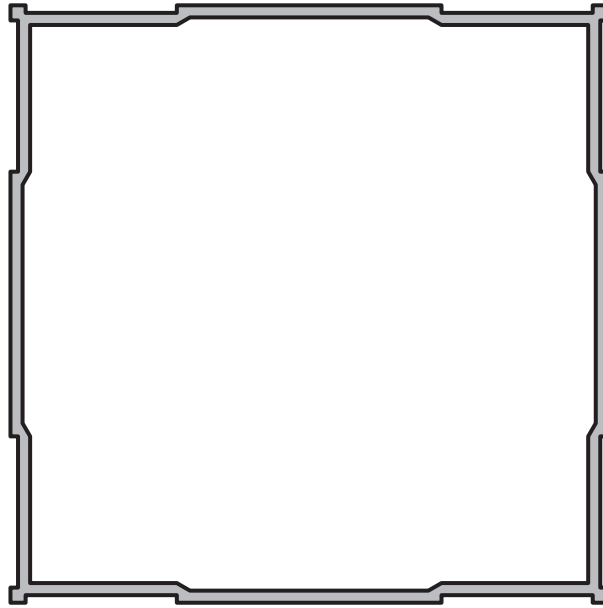
REGULADOR 115 A 135 mm.
Perfil: 7021
Peso: 0,791 Kg/m



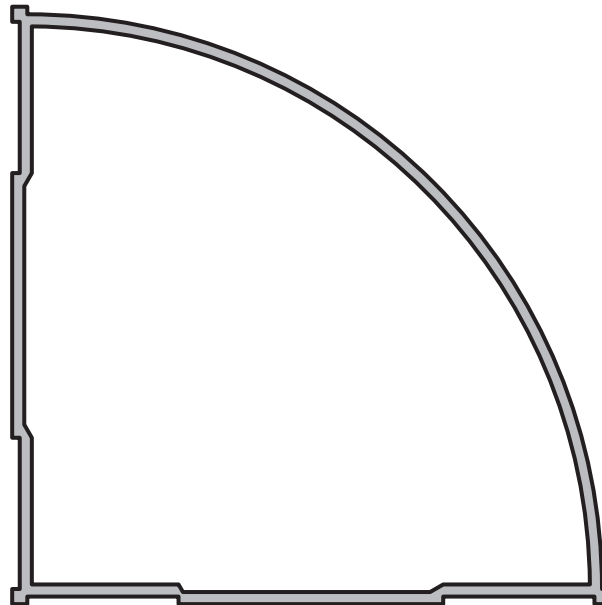
REGULADOR 135 A 155 mm.
Perfil: 7022
Peso: 0,921 Kg/m



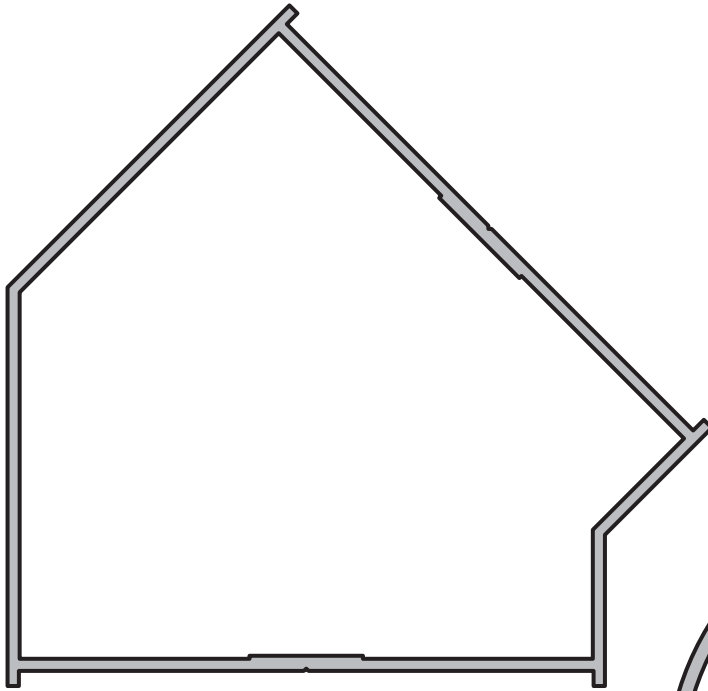
MARCO PUERTA PLACA
Perfil: 7023
Peso: 0,956 Kg/m




COLUMNA DE ACOPLÉ
Perfil: 185
Peso: 1,350 Kg/m
Matriz: M2450



ACOPLE EN ESQUINA
Perfil: 186
Peso: 1,202 Kg/m
Matriz: M2457



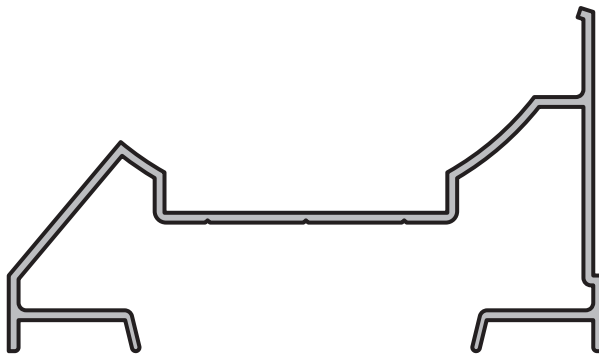
TUBO DE ACOPLE A 45
Perfil: 718
Peso: 1,320 Kg/m
Matriz: M2506



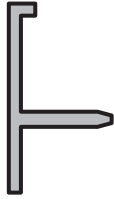
TUBO DIAMETRO 76 x 2 PARA ROTULA
Perfil: PC744
Peso: 1,240 Kg/m




PERFIL DE ACOPLE 75 mm.
Perfil: 6569
Peso: 0,416 Kg/m



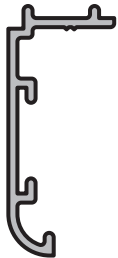
PERFIL ROTULA
Perfil: 187
Peso: 0,678 Kg/m
Matriz: M2461



TAPA PARA PREMARCO UNIVERSAL
Perfil: 2501
Peso: 0,173 Kg/m



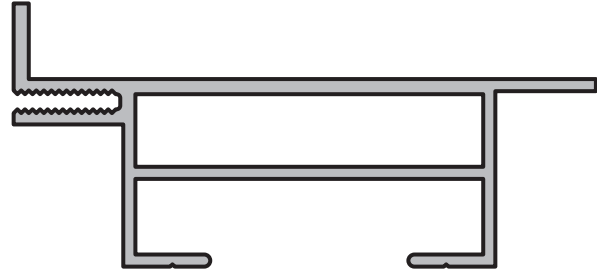
TAPAJUNTA
Perfil: 46
Peso: 0,224 Kg/m
Matriz: M0872



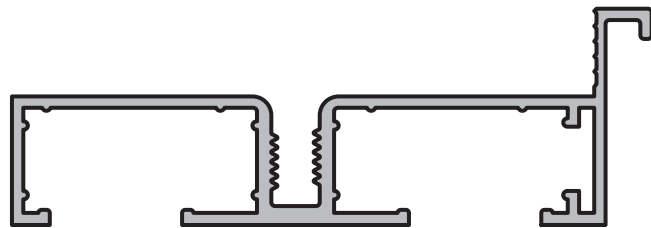
TAPAJUNTA CURVO
Perfil: 7149
Peso: 0,194 Kg/m



TAPAJUNTA JOTA
Perfil: M-0124
Peso: 0,172 Kg/m
Matriz: M0124



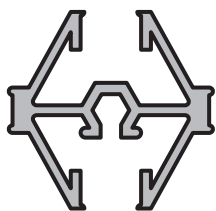
PREMARCO UNIVERSAL
Perfil: 2500
Peso: 0,988 Kg/m



PREMARCO STANDARD
Perfil: 51
Peso: 0,883 Kg/m
Matriz: M0946




PREMARCO 80 mm
Perfil: 6901
Peso: 0,710 Kg/m


TRAVESAÑO VIDRIO REPARTIDO

Perfil: 801

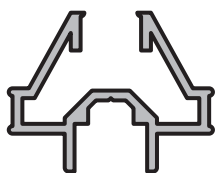
Peso: 0,434 Kg/m

Matriz: M2775


TRAVESAÑO VIDRIO REPARTIDO

Perfil: 6571

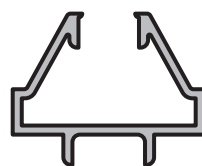
Peso: 0,359 Kg/m


BASTIDOR VIDRIO REPARTIDO CORREDIZA

Perfil: 800

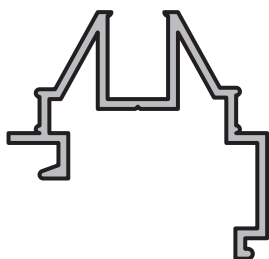
Peso: 0,305 Kg/m

Matriz: M2774


BASTIDOR VIDRIO REPARTIDO CORREDIZA

Perfil: 6572

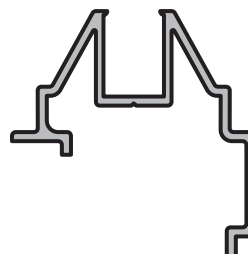
Peso: 0,243 Kg/m


BASTIDOR VIDRIO REPARTIDO PAÑO FIJO

Perfil: 802

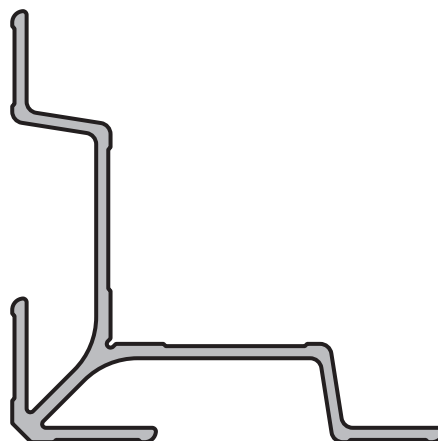
Peso: 0,389 Kg/m

Matriz: M2776


BASTIDOR VIDRIO REPARTIDO PAÑO FIJO

Perfil: 6765

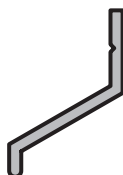
Peso: 0,316 Kg/m




ESCUADRA DE ARMADO PARTE A B y C
Perfil: 37
Peso: 0,745 Kg/m
Matriz: MO642



MOSQUITERO CHICO
Perfil: 6
Peso: 0,199 Kg/m
Matriz: MO197



BOTA AGUA
Perfil: 5746
Peso: 0.124 Kg/m



Mejores resultados,
elegí la Red
www.rccaluar.com.ar
